

Dvumotorový profesionální mokrý-suchý vysavač

VIPER LSU 255 je profesionální mokrý-suchý vysavač, se robustní konstrukcí s optimálním sacím výkonem.






Profesionální vysavač LSU 255 má kontajner s objemem 55l a je poháněn dvěma motory. Uživatel si může zvolit mezi nerezovým nebo červeným plastovým kontajnerem. V případě plastového kontajneru lze pak snadno zjistit, zda je kontajner plný nebo ne. LSU 255 má vypouštěcí hadici, pomocí které lze kontajner lehce vypustit bez toho aniž by jsme museli vysavač vypnout. Má velká zadní kola a rotující přední kola pro ještě lehčí manévrovatelnost.

Snadno se ovládá Optimální sací výkon Robustní podvozek Velká zadní kola a rotující přední kola Naviják na el. kabel





Picture shown may not represent model quoted

• Standard equipment

Included accessories		Ref. no.	Min. required	LSU255-EU	LSU255P-EU	LSU255-TR
Hubice						
	DRY PICK-UP TOOL	VA80036	1	•	•	
Hubice k vysavači mokré						
	WET PICK-UP TOOL	VA80853	1	•	•	
Hubice kartáčové kulaté						
	DUSTING Ø 38 MM	VA20803	1	•	•	
Hubice pro spáry						
	CREVICE TOOL Ø 38 MM	VA20806	1	•	•	
Filtry						
	55L ABSORBING DUST FILTER	VA80119	1	•	•	
Prodlužovací trubice						



Dvoumotorový profesionální mokro-suchý vysavač

Included accessories		Ref. no.	Min. required	LSU255-EU	LSU255P-EU	LSU255-TR
	SUCTION TUBE ASSEMBLY	VA80400	1	•	•	
	WAND ASSEMBLY	VA80711	1	•	•	

Model	LSU255-EU	LSU255P-EU	LSU255-TR
-------	-----------	------------	-----------

Ref. no.	50000126	50000127	50000158
----------	----------	----------	----------



PRODUCT FEATURES

Vyprazdňovací hadice	•	•	
Rukojeť pro snadný transport	•	•	

Technical specifications	LSU255-EU	LSU255P-EU	LSU255-TR
--------------------------	-----------	------------	-----------










Typ sacího motoru	2-stage	2-stage	2-stage
Napětí (V)	220-240	220-240	220-240
Frekvence (HZ)	50-60	50-60	50-60
Příkon (W)	2000	2000	2000
Průtok vzduchu (l/min)	3115	3115	3115
Sání (mm H ₂ O)	2250	2250	2250
Úroveň hlučnosti	78	78	78
Délka přívodní šňůry (M)	8/orange	8/orange	8/orange
Objem nádoby (L)	55	55	55
Délka x šířka x výška (CM)	63.4x58.6x94.8	63.4x58.6x94.8	63.4x58.6x94.8
Hmotnost (KG)	24.5	24.5	24.5

● Standard equipment, ○ Supplementary accessories, □ Mountable equipment

Accessories		Ref. no.	Min. required	LSU255-EU	LSU255P-EU	LSU255-TR
Prodlužovací trubice						
	SUCTION TUBE ASSEMBLY	VA80400	1	•	•	
	WAND ASSEMBLY	VA80711	1	•	•	
Hubice pro spáry						



Dvumotorový profesionální mokro-suchý vysavač

Accessories		Ref. no.	Min. required	LSU255-EU	LSU255P-EU	LSU255-TR
	CREVICE TOOL Ø 38 MM	VA20806	1	•	•	
Filtry						
	55L ABSORBING DUST FILTER	VA80119	1	•	•	
	FILTER FOR WET APP. LSU255/275/295	VA81342	1	○	○	○
Hubice						
	DRY PICK-UP TOOL	VA80036	1	•	•	
Hubice k vysavači mokré						
	WET PICK-UP TOOL	VA80853	1	•	•	
Stírací lišty, stěrky a ochranné zástěry						
	PICK-UP TOOL BLADE	VA86700	1	○	○	
Hubice kartáčové kulaté						
	DUSTING Ø 38 MM	VA20803	1	•	•	
Pytle						
	50L DUST BAG 10 PCS OPTIONAL	VA82059-P10	1	○	○	○
Ostatní						
	FIXED SQUEEGEE CHASSIS LSU KIT	VA87704	1	○		○

